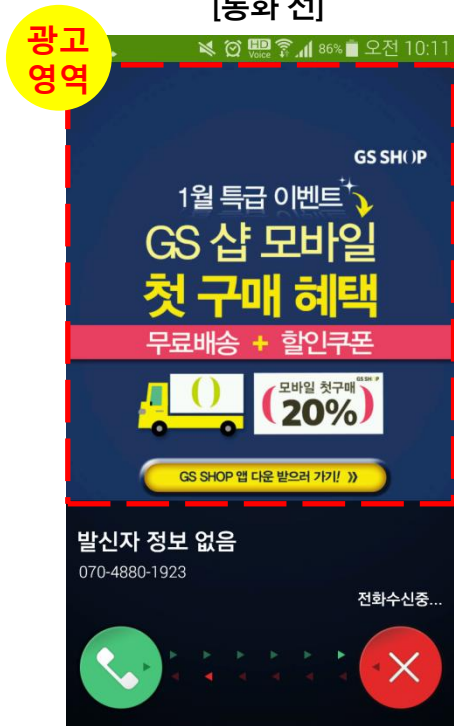


Smart  
Point

스마트포인트  
제작 가이드

1. 광고 영역
2. 상세 광고 제작 가이드
3. 검수 프로세스
4. 부적합 광고 예시
5. 광고 시안 부적합 사항


[통화 전]



[통화 후]



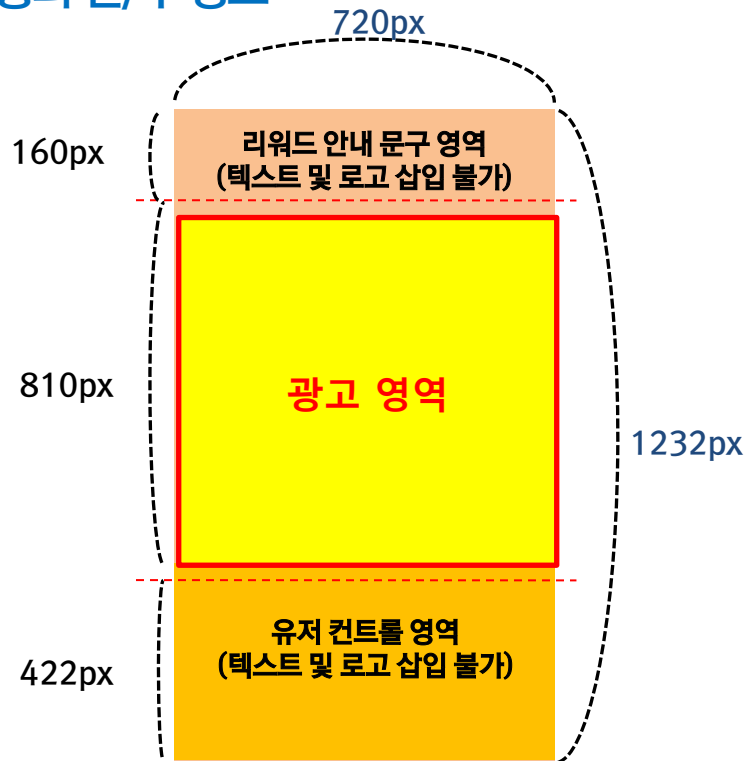
[광고 리스트]



[잠금 화면]



## ◎ 통화 전/후 광고



1. 전체 작업 사이즈 : **720\*1232**


2. 이미지 용량 : **100kb** 이하

3. 파일 형식 : **JPG, JPEG, PNG**

### ★유의사항

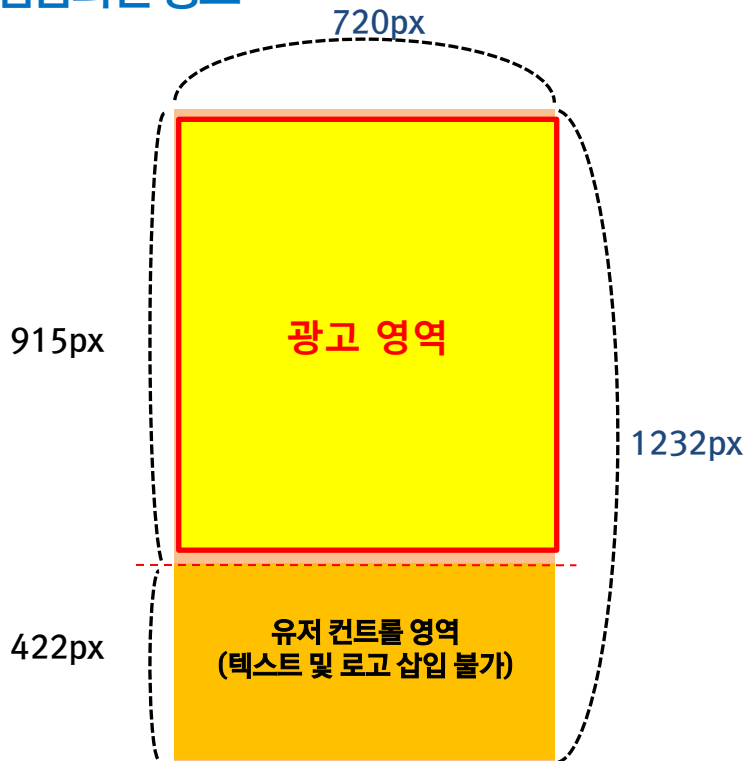
1. 광고 영역은 **720\*810** 사이즈 입니다.  
핵심 내용은 **720\*810** 사이즈 내에 **포함** 시켜 주세요.
2. 하나의 소재로 통화 전, 통화 후 광고에 **노출** 됩니다.  
하나의 소재만 **제작** 하시면 됩니다.
3. 파일명은 반드시 **영문**으로 **작성** 해 주세요.

## ◎ 광고 리스트



- 1 썸네일 이미지**
  - 사이즈 : 150\*150
  - 이미지 용량 : 20kb 이하
  - 파일 형식 : JPG, JPEG
  - 파일명은 반드시 영문으로 작성
  
- 2 썸네일 문구 1**
  - 띄어쓰기 포함 15자 이내
  - 캠페인명 or 광고명 or 상품명 권장
  
- 3 썸네일 문구 2**
  - 띄어쓰기 포함 20자 이내
  - 슬로건 or 헤드카피 권장

## ◎ 잠금화면 광고



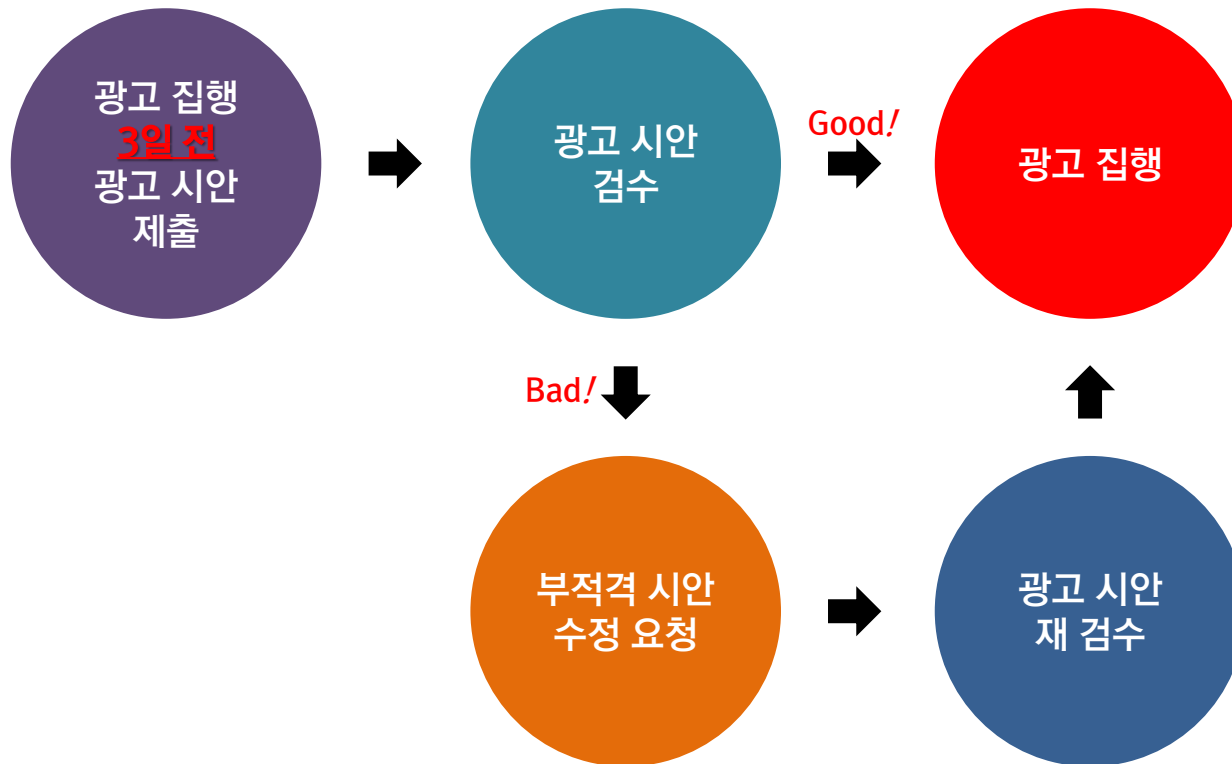
1. 전체 작업 사이즈 : **720\*1232**
2. 이미지 용량 : **100kb** 이하
3. 파일 형식 : **JPG, JPEG, PNG**

### ★ 유의사항

1. 광고 영역은 **720\*915** 사이즈 입니다.  
핵심 내용은 **720\*915** 사이즈 내에 **포함** 시켜 주세요.
2. 하나의 소재로 잠금 화면 광고에 **노출** 됩니다.  
하나의 소재만 **제작** 하시면 됩니다.
3. 파일명은 반드시 **영문**으로 작성 해 주세요.

## ◎ 랜딩 페이지

1. CPV 상품 진행 시  
Youtube에 영상 등록시 광고가 뜨지 않도록 (Youtube 내 광고) 설정하여 등록.
2. 랜딩 페이지 내 이미지, 문구 등이 선정적, 사행성, 혐오, 폭력성 등으로  
미풍양속을 해치면 진행 불가







광고의 내용이 명확하고  
깔끔한 이미지



광고 내용과 어울리는  
적절한 이미지



거부감 없는  
건전한 이미지



선명한 화질의  
완성도 높은 이미지

## 1. 제작 가이드 규정 부적합

- 광고 이미지 사이즈 미부합(720\*1232)
- 이미지 용량 초과(100kb)
- 파일 형식 미부합(JPG, JPEG)



〈상단영역로고삽입으로로고미노출〉



〈하단영역텍스트삽입으로텍스트미노출〉

## 2. 이미지 부적합

- 선정적/음란성 이미지
- 혐오감/공포감 이미지



# Thank U



이용운 팀장  
licandoit@core-mobile.co.kr  
070.4880.1921

광고 문의



한영민 팀장  
ymhan@core-mobile.co.kr  
070.4880.1922

제휴 문의